





# Надпись

На градиентном фоне (можно использовать либо обычную заливку, либо градиентную) создайте какую-нибудь надпись (инструмент ). Пока надпись выделена, сразу же выделите ее при помощи инструмента выделения по цвету , зайдите в раздел градиентной заливки , выберите нужный тип градиента и закрасьте написанный текст.

В конце необходимо нажать клавишу Enter. Таким образом, у вас получится 2 слоя: один с надписью, второй с фоном. Нужно объединить эти слои (вкладка слои ):

ПКМ по слою с надписью → Объединить с предыдущим

